

LLUVIAS EN CATALUÑA
DURANTE EL AÑO METEOROLÓGICO
COMPRENDIDO ENTRE EL 1.º DE DICIEMBRE DE 1925
Y EL 30 DE NOVIEMBRE DE 1926
POR JOAQUÍN FEBRER

Distribución total de las lluvias durante el invierno 1925-1926 (1.º de diciembre de 1925 a 28 de febrero de 1926). — La carta pluviométrica del invierno revela dos máximos con precipitación superior a 300 mm., situados en la Maladeta uno, con 341 mm. en Benasque, y en el Bergadá el otro, con 314 mm. en Peguera. También en Capdella alcanza a 334 mm. el agua recogida. Alrededor de estos máximos las precipitaciones oscilan entre 200 y 300 mm., comprendiendo la parte meridional del Valle de Arán, Pallars y Ribagorza, así como el Bergadá. En una extensa zona, que comprende el Ribagorza meridional, Cuenca de Tremp, Alto Urgel, Cerdaña, Valle de Ribas, La Garrotxa y Selva, las lluvias oscilan entre los 100 y 200 mm. En la mayor parte del Campo de Tarragona las precipitaciones oscilan, también, entre 100 y 200 mm. En el resto de la región se recogieron cantidades comprendidas entre 50 y 100 mm., excepto en la desembocadura del Ebro y parte limítrofe con Castellón, donde no se llegó a los 50 mm.

Distribución total de las lluvias durante la primavera de 1926 (1.º de marzo a 31 de mayo de 1926). — Las precipitaciones de la primavera de 1926 fueron abundantes en la totalidad de la región catalana. Los máximos más importantes, tanto por la cuantía de las lluvias como por la extensión superficial por ellos abarcada, extiéndense desde el Conflent hasta La Selva, con la precipitación máxima en el Santuario de Nuestra Señora del Collell (498 mm.), y comprenden, por otra parte, el alto Ribagorza y la región meridional del Valle de Arán. En Senet el agua recogida alcanza los 479 mm. Las zonas de precipitación, comprendidas entre 200 y 300 mm. que rodean a los máximos citados, interesan el Ribagorza, Pallars, Cuenca de Tremp, Bergadá, Llusanés, Llano de Vich y Ampurdán, con un máximo de 356 mm. en Peguera. En la Cerdaña, Alto Urgel y regiones central y meridional de Cataluña las precipitaciones oscilan entre 100 y 200 mm., anotándose cantidades que exceden de 200 en Amposta y Maestrazgo. Las regiones de lluvias

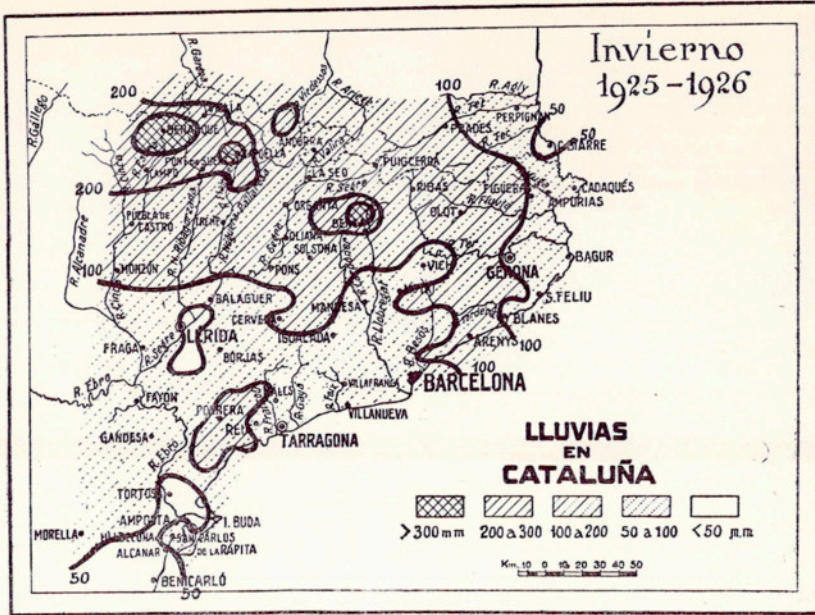


Fig. 1

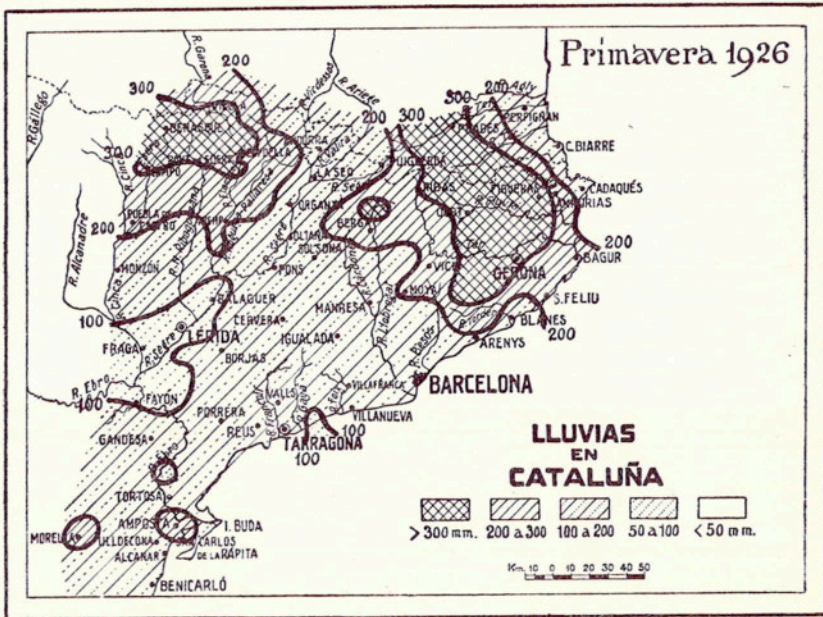


Fig. 2

inferiores a los 100 mm. se limitan al Llano de Lérida, Torredembarra y Azud de Cherta.

Distribución total de las lluvias durante el verano de 1926 (1.º de junio a 31 de agosto de 1926). — El verano constituyó la estación de mayor sequía del año 1926. El único máximo de precipitaciones ligeramente superiores a 300 mm. interesa el Valle de Ribas y Llusanés, estando rodeado por una zona de lluvias comprendidas entre 200 y 300 mm. que afecta parte de La Garrotxa, Llano de Vich y Bergadá. También exceden de 200 mm. las lluvias anotadas en las lagunas de Capdella, Senet, Montseny y cuencas de los ríos Gayá y Foix. En el resto de la mitad oriental de Cataluña las lluvias oscilan entre 100 y 200 mm., excepto en algunos puntos costeros, cuyas precipitaciones están comprendidas entre 50 y 100. En el Maestrazgo las lluvias exceden de 100 mm. Las precipitaciones mínimas son registradas en el Llano de Lérida, Puerto de los Alfaques y región limítrofe con Valencia.

Durante el verano de 1926 se registraron numerosas tormentas, sobresaliendo, por su intensidad, las del 14 y 31 de agosto.

Se han recibido observaciones de tormentas de los señores Vía, de Amposta-Aldea; Campo, del Observatorio Fabra; Anglada, de Esplugas; Villaubí, de Cherta; Tapias, de Badalona; Baltá, de Grabuach; Espar, de Oliana; Moré y Bargit, de Olost de Llusanés, y Castells, de Vilamol de Mur.

Distribución total de las lluvias durante el otoño de 1926 (1.º de septiembre a 30 de noviembre de 1926). — Dada la singular abundancia de las lluvias recogidas en Cataluña durante el otoño de 1926, en la correspondiente carta pluviométrica, se indican con un sombreado más intenso los dos máximos de precipitación superior a 500 mm., situados en la región del Alto Ribagorza y Pallars uno, y en la Cerdaña y Valle de Ribas el otro. La Estación de Senet figura en primer lugar con 884 mm., y sigue luego Llivia con 803. Las precipitaciones superiores a los 300 mm. abarcan extensa región desde el Ribagorza hasta el Valle de Ribas, descendiendo después hasta la costa de Poniente, a través de La Selva, Montseny y Vallés, para abarcar luego las Riberas y delta del Ebro. Las zonas de lluvias comprendidas entre 200 y 300 mm. afectan la región central y meridional de Cataluña, así como una estrecha faja que se extiende desde el Rosellón hasta la costa de Levante. Las precipitaciones mínimas del otoño se registran en el Llano de Lérida, las Garrigas, Bajo Ampurdán y Costa brava, aun cuando todas las precipitaciones exceden de 100 mm.

AÑO METEOROLÓGICO 1925-1926

(1.º de diciembre de 1925 a 30 de noviembre de 1926)

La pluviosidad del año 1925-1926 fué sumamente abundante, y como que en la correspondiente carta figuran dos máximos de precipitación superior a 1,500 mm., los hemos indicado con un sombreado más denso que el empleado en la

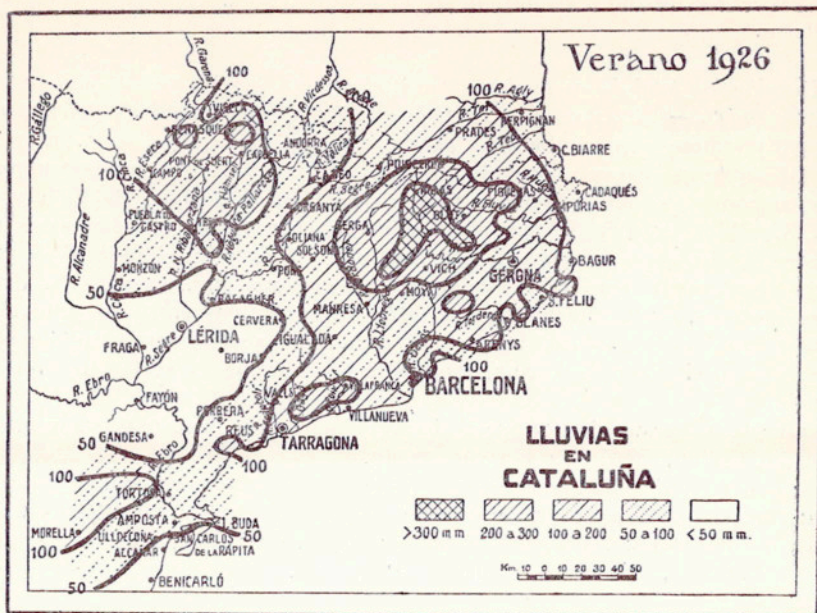


Fig. 3

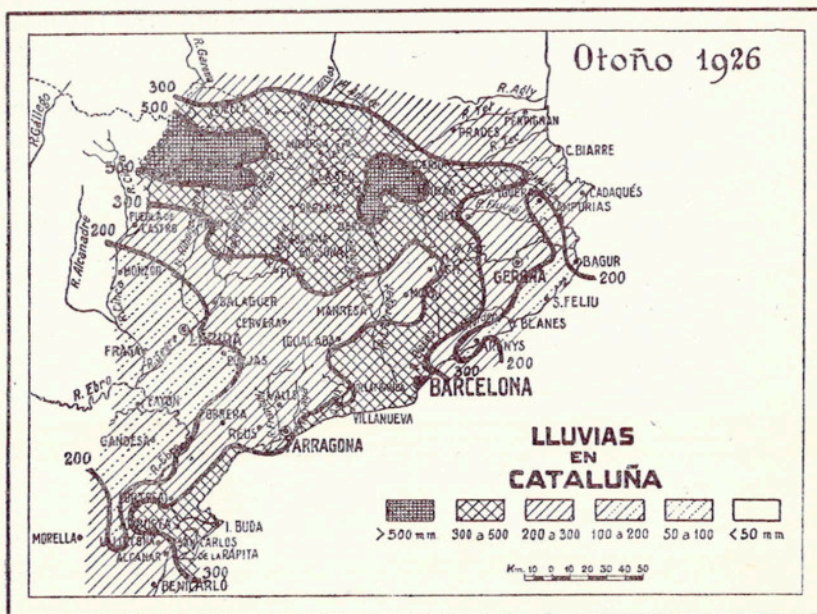


Fig. 4

generalidad de las cartas anuales. El máximo más extenso abarca las alturas de la Maladeta y fuentes del Flamisell, con la mayor precipitación de 1,995 mm. en Senet. El otro interesa una pequeña región alrededor de Peguera. El primer máximo mencionado aparece envuelto por una faja de lluvias comprendidas entre 1,200 y 1,500 mm., y de este mismo orden son las precipitaciones de la Cerdaña y Valle de Ribas. En toda la parte septentrional de Cataluña las lluvias oscilan

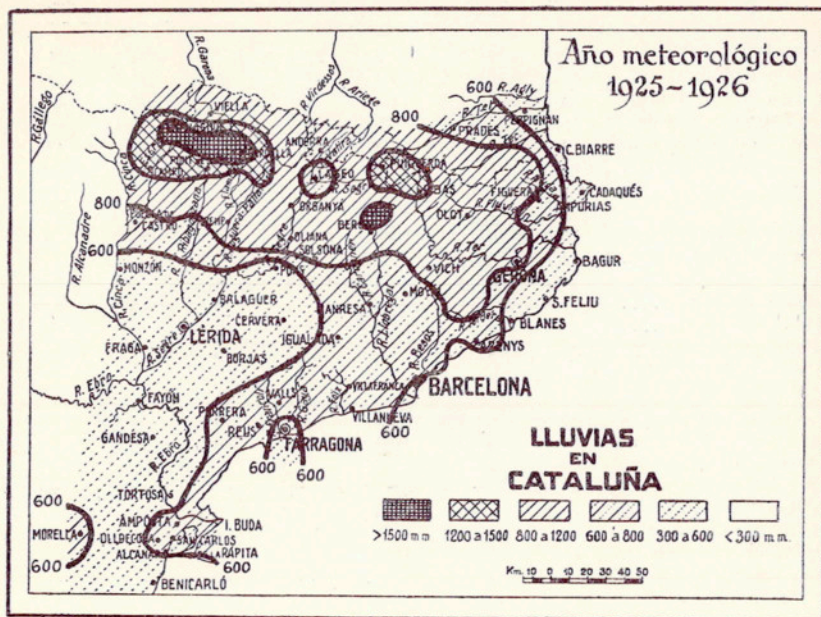


Fig. 5

entre 800 y 1,200 mm., excepto en la región costera, donde rápidamente pasan a ser del orden de 500. En las cuencas media e inferior del Llobregat, así como en toda la región comprendida entre la costa de Poniente y delta del Ebro, las precipitaciones oscilan entre 600 y 800 mm., lo mismo que en el Maestrazgo. En el bajo Urgel, Llano de Lérida, Garrigas y Riberas del Ebro las lluvias oscilan en 300 y 600 mm. sin que en estación alguna se hayan registrado lluvias inferiores a los 300.

La estación del año más lluviosa ha sido el otoño; sigue en importancia la primavera, luego el invierno, y, finalmente, el verano.

Datos numéricos, en milímetros, correspondientes al año meteorológico

Estación y Observador	Dbre.	Enero	Febrero	Invierno	Marzo	Abril	Mayo	Primavera
Alcanar (Miguel Esteller).....	10,2	21,8	3,5	35,5	0,0	167,5	31,9	199,4
Alella (Rosendo Colomer).....	22,2	85,9	9,4	117,5	8,1	56,7	72,9	137,7
Alfara de Carles (Juan Martí) .	25,4	28,0	24,4	77,8	8,9	98,4	42,9	150,2
Altorrincón (Francisco Casals).	25,0	34,2	27,6	86,8	21,3	39,1	40,8	101,2
Amposta (Asunción Alvarez)..	13,9	14,2	9,5	37,6	23,9	153,9	45,2	223,0
Amposta-Aldea (José Vía).....	13,5	16,2	8,4	38,1	12,9	114,9	41,8	169,6
Ampurias (Peón guarda 1. ^a D. H. F.).....	9,0	16,0	25,7	50,7	11,5	116,5	105,3	233,3
Arenys de Mar (Jacinto Arxer)	35,8	91,3	10,1	137,2	9,2	77,8	83,2	170,2
Arenys de Munt (Blas Llusá)..	34,2	90,7	6,4	131,3	14,8	105,6	129,9	250,3
Argentera (J. Aragonés, pbro.).	37,4	48,5	22,4	108,3	15,3	70,6	89,4	175,3
Artias (Modesto Portolá).....	42,5	88,5	98,9	229,9	38,6	112,1	182,0	332,7
Badalona (Joaquín Tapias)....	23,2	57,7	13,6	94,5	1,3	42,4	90,2	133,9
Bagur (G. Pagés, viuda de Pi).	29,8	17,8	7,8	55,4	5,9	102,1	106,2	214,2
Bahent «El Soy» (Martín Mas, 1. ^a D. H. F.).....	57,0	9,5	77,0	143,5	61,0	39,5	113,5	214,0
Balaguer (Camilo Cava).....	38,5	7,2	7,4	53,1	15,0	1,0	67,7	83,7
Balas «Fraga» (C. de A. y C.)..	29,4	32,8	16,7	78,9	16,6	39,6	23,3	79,5
Baños de Tredós (J. España, S. P. de F. M.).....	71,3	—	—	—	—	—	—	—
Barcelona (Observat. ^o Fabra) .	22,7	31,9	16,4	71,0	8,1	29,2	108,2	145,5
Barcelona (Univer. Literaria)..	19,7	50,0	12,8	82,5	5,2	33,3	78,0	116,5
Barcelona (Univer. Industrial).	26,9	60,2	17,9	105,0	6,9	44,2	110,1	161,2
Batea (Mateo Mullerat).....	18,2	29,0	—	—	—	—	—	—
Benasque (C. de G. y E.).....	110,0	66,0	160,0	336,0	105,0	63,0	172,0	340,0
Benasque (C. de A. y C.).....	114,2	62,2	164,4	340,8	142,0	73,2	183,0	398,2
Benicarló (Alfonso Febrer)....	18,5	12,0	5,0	35,5	14,3	96,1	41,0	151,4
Benisanet (Agustín Cot).....	43,5	25,4	12,6	81,5	13,1	49,4	40,2	102,7
Berga (Joaquín Serra).....	76,1	11,2	38,7	126,0	25,4	78,8	146,2	250,4
Blanes (Rdo. P. F. Llach).....	33,9	52,0	7,1	93,0	5,8	67,6	118,8	192,2
Bohí (J. Camarasa, pbro.)....	95,1	48,5	138,5	282,1	118,9	90,7	239,3	448,9
Bonastre (S. Carreras, pbro.)..	8,7	29,4	17,7	55,8	6,5	66,5	72,2	145,2
Borjas Blancas (F. Jansá).....	29,1	46,0	21,0	96,1	10,4	64,5	36,1	111,0
Bruñola (José Coll, pbro.)....	—	—	—	—	—	—	—	—
Cabrianas (M. Berenguer S. A.)	38,5	15,0	20,8	74,3	16,0	18,3	150,8	185,1
Cadaqués (Sebastián Rahola)..	11,9	21,4	20,9	54,2	14,6	61,9	89,7	166,2
Caldas de Montbuy (Colegio Font de las Escuelas Pías) .	38,9	26,7	9,9	75,5	23,0	53,7	96,8	173,5
Caldetas (Rdo. H. ^o Estanislao)	—	—	—	—	—	—	—	—
Calella (Conrado Prat).....	35,3	117,0	17,7	170,0	26,1	103,0	70,7	199,8
Cambrils (Encargado P. Samá)	33,8	50,0	19,6	103,4	17,4	106,1	68,1	191,6
Campo (C. de A. y C.).....	84,9	62,6	147,5	295,0	147,5	55,9	170,9	374,3
Canet de Mar (M. Farnés).....	30,2	107,1	10,1	147,4	11,0	90,3	76,1	177,4
Cantonigrós (Eduardo Rifá)...	—	7,8	27,7	—	50,8	100,9	151,3	303,0
Cap Biarre (Ponts et Chaussées)	10,7	3,7	23,2	37,6	16,6	58,5	109,5	184,6
Capdella (U. E. de C.).....	122,4	44,3	167,4	334,1	123,0	49,3	189,6	361,9

1926 (1.º de diciembre de 1925 a 30 de noviembre de 1926)

Estación	Junio	Julio	Agosto	Verano	Septbre.	Octbre.	Novbre.	Otoño	Lluvia anual
Alcanar.....	7,0	19,5	11,0	37,5	85,3	81,7	111,9	278,9	551,3
Alella.....	6,4	56,5	34,8	97,7	43,2	94,3	102,9	240,4	593,3
Alfara de Carles.....	10,5	20,7	76,7	107,9	18,4	100,5	99,6	218,5	554,4
Altorrincón.....	0,0	13,0	30,0	43,0	20,2	61,0	40,9	122,1	353,1
Amposta.....	0,0	0,0	58,5	58,5	94,1	143,1	111,1	348,3	667,4
Amposta-Aldea.....	3,2	25,3	22,0	50,5	92,0	156,2	155,1	403,3	661,5
Ampurias.....	56,7	35,0	11,0	102,7	60,0	49,9	90,8	200,7	587,4
Arenys de Mar.....	13,2	89,7	23,6	126,5	59,3	72,6	71,9	203,8	637,7
Arenys de Munt.....	9,2	65,8	31,8	106,8	52,9	61,1	80,5	194,5	682,9
Argentera.....	0,5	9,3	64,3	74,1	81,6	130,9	83,4	295,9	653,6
Artías.....	33,9	72,2	15,5	121,6	48,6	118,2	169,6	336,4	1020,6
Badalona.....	6,7	84,0	68,5	159,2	24,6	99,8	129,3	253,7	641,3
Bagur.....	58,4	31,4	6,4	96,2	47,6	46,4	131,2	225,2	591,0
Bahent «El Soy».....	54,0	63,5	34,5	152,0	107,0	155,0	119,0	381,0	890,5
Balaguer.....	11,9	8,6	61,2	81,7	39,0	105,9	74,7	219,6	438,1
Balas.....	10,9	0,0	24,0	34,9	58,3	59,6	43,9	161,8	355,1
Baños de Tredós.....	—	—	—	—	—	—	—	—	—
Barcelona (O. F.).....	7,6	57,0	50,5	115,1	122,1	90,4	128,5	341,0	672,6
Barcelona (U. L.).....	7,1	48,8	80,6	136,5	54,5	121,5	83,8	259,8	595,3
Barcelona (U. I.).....	5,8	61,5	72,8	140,1	62,9	125,8	99,8	288,5	694,8
Batea.....	—	—	10,7	—	45,1	75,3	69,8	190,2	—
Benasque (C.de G. y E.)	42,0	41,0	32,0	115,0	84,0	311,0	246,0	641,0	1432,0
Benasque (C.de A. y C.)	45,8	40,8	33,2	119,8	85,4	313,2	250,0	648,6	1507,4
Benicarló.....	5,0	24,0	15,0	44,0	27,5	89,4	128,2	245,1	476,0
Benisanet.....	0,0	4,7	15,7	20,4	58,5	83,2	56,0	197,7	402,3
Berga.....	97,1	108,1	64,0	269,2	114,7	108,2	115,6	338,5	984,1
Blanes.....	20,7	63,8	9,7	94,2	9,7	54,5	57,6	121,8	501,2
Bohí.....	38,4	40,6	37,8	116,8	132,9	319,1	254,6	706,6	1554,4
Bonastre.....	4,2	55,2	193,6	253,0	39,8	117,8	52,9	210,5	664,5
Borjas Blancas.....	3,4	0,2	22,2	25,8	32,3	90,7	69,1	192,1	425,0
Bruñola.....	—	75,6	10,8	—	77,1	56,6	94,1	227,8	—
Cabrianas.....	35,4	73,8	67,5	176,7	67,7	100,5	68,8	237,0	673,1
Cadaqués.....	56,6	31,9	0,6	89,1	26,7	39,8	148,9	215,4	524,9
Caldas de Montbuy...	16,2	47,1	88,0	151,3	100,4	100,4	78,3	310,5	710,8
Caldetas.....	—	—	—	—	—	—	0,1	—	—
Calella.....	52,6	39,6	77,4	169,6	51,3	49,0	0,6	168,5	707,9
Cambrils.....	2,3	6,3	86,6	95,2	12,4	105,8	45,5	263,7	653,9
Campo.....	34,1	66,3	47,3	147,7	105,0	213,2	206,5	524,7	1341,7
Canet de Mar.....	9,9	89,0	42,6	141,5	68,0	67,7	73,7	209,4	675,7
Cantonigrós.....	110,8	135,4	41,6	287,8	174,9	115,5	63,6	354,0	—
Cap Biarre.....	29,8	44,4	3,0	77,2	133,4	32,0	124,5	289,9	589,3
Capdella.....	55,5	49,0	74,9	179,4	71,1	391,2	331,5	793,8	1669,2

Estación y Observador	Dbre.	Enero	Febrero	Invierno	Marzo	Abril	Mayo	Primavera
Capsanes (Abdón Barceló).....	28,7	85,6	18,6	132,9	14,6	69,3	55,4	139,3
Castelltersol (J. Homs, pbro.) .	19,9	70,5	103,5	193,9	33,0	33,1	127,4	193,5
Cherta (Azud de) (R. C. de C. y R. del E.).....	18,3	10,8	14,2	43,3	7,5	54,4	22,8	84,7
Collbató (Pedro Bacarissas)....	30,6	23,1	20,6	74,3	34,8	39,4	55,8	130,0
Coll de Foix (C. de A. y C.)....	31,6	25,7	32,8	90,1	30,0	27,8	63,8	121,6
Collell (Juan Font, pbro.).....	23,9	55,5	36,1	115,5	28,7	185,4	284,1	498,2
Crespiá (Luis Mir).....	9,0	72,0	34,0	115,0	14,0	136,0	91,0	241,0
Darnius (Miguel Gorgot).....	8,1	83,0	25,7	116,8	16,8	122,2	183,0	322,0
Erlavall (Luis Duat, S. P. de F. M.).....	73,4	33,1	101,9	208,4	79,7	71,3	214,1	365,1
Erlavall (bosque) (Luis Duat, S. P. de F. M.).....	95,3	54,6	135,1	285,0	127,3	91,8	226,6	445,7
Escaldas (Alfonso Areny).....	—	—	—	—	—	—	—	—
Escós «Estach» (1.ª D. H. F.)..	87,0	17,5	118,0	222,5	72,2	34,3	124,4	230,9
Esparraguera (C. Almirall)....	32,7	17,6	13,7	64,0	26,4	28,4	74,7	129,5
Esplugas de Llobregat (José Anglada).....	17,7	47,8	10,5	76,0	0,9	53,9	68,0	122,8
Estangento (U. E. de C.).....	127,8	63,3	105,3	296,4	102,2	73,4	189,4	365,0
Esterrí de Aneu (C. de G. y E.)	27,5	46,8	119,4	193,7	48,4	28,6	107,5	184,5
Falset (J. M.ª Dalmau, pbro.)..	33,4	82,0	18,8	134,2	23,9	63,8	60,5	148,2
Faro del Llobregat (M. Torrandell).....	23,2	38,5	1,1	62,8	0,0	40,5	61,1	101,6
Figueras (A. Corcelles, O. M. M.)	11,4	50,7	34,8	96,9	17,2	131,6	156,4	305,2
Flix (Dr. Luis Ladewig, S. E. Q.)	28,0	28,0	14,0	70,0	9,0	26,0	26,0	61,0
Gandesa (D. Maurí, pbro.).....	21,7	44,3	13,0	79,0	16,5	34,8	77,2	128,5
Gelida (Luis Guarro).....	27,4	34,5	12,0	73,9	25,7	31,2	63,5	120,4
Gerona (J. Camps, I. G. y T.)..	24,3	62,2	12,0	98,5	20,0	117,8	103,7	301,5
Gerona (J. Mir, F. C. de S. F. de G. a G.).....	22,2	12,8	16,0	51,0	12,0	72,2	78,0	162,2
Geri de la Sal (1.ª D. H. F.)..	68,0	26,0	90,0	184,0	79,0	37,0	118,0	234,0
Ginestar (Antonio Monclús)....	25,1	28,3	11,6	65,0	15,7	62,7	38,8	117,2
Godall (Jacinto Albiol).....	12,9	24,2	12,3	49,4	5,0	136,6	45,9	187,5
Grabuach (Dr. José Baltá)....	37,6	25,9	11,2	74,7	19,3	—	79,3	—
Granollers (M. Masjuán).....	—	—	—	—	—	22,9	77,3	—
Graus (C. de G. y E.).....	66,7	70,2	67,6	204,5	85,5	42,0	143,9	271,4
Guisona (Colón Farré).....	42,6	25,5	29,8	97,9	12,6	40,1	73,6	126,3
Hospitalet del Infante (Francisco Abarcat, pbro.).....	24,7	38,6	11,9	75,2	14,2	81,5	58,0	153,7
La Bisbal (Juan Pugnau).....	19,1	41,7	10,0	70,8	10,5	102,6	109,1	222,2
*La Caramella (Obs. del Ebro).	190,0	—	21,0	211,0	7,5	—	—	—
La Cenia (Juan Bta. Claramonte, pbro).....	7,1	18,2	0,0	25,3	0,0	79,5	23,0	102,5
La Corriu (C. de F. E.).....	100,1	26,1	81,4	207,6	38,5	31,8	130,7	201,0
La Escala (Luis Alsina).....	11,5	20,0	22,0	53,5	0,0	94,7	103,9	198,6
La Farga (Edmundo Bebié)....	63,0	7,0	54,0	124,0	24,0	85,0	117,0	226,0
La Garriga (J. B. Blancafort) .	41,6	7,0	—	—	33,0	39,6	117,2	189,8
La Mora (J. Griera, pbro.).....	—	—	—	—	—	—	—	—
La Pena (A. Calbet, 1.ª D. H. F.).....	59,6	83,0	15,8	158,4	0,0	70,0	54,3	124,3

* Las lluvias anotadas en La Caramella corresponden a los siguientes períodos : 17 de octubre a 7 de septiembre, 8 de septiembre a 30 de octubre y 31 de octubre a 19 de noviembre.

Estación	Junio	Julio	Agosto	Verano	Septbre.	Octbre.	Novbre.	Otoño	Lluvia anual
Capsanes.....	0,0	0,0	98,2	98,2	68,5	130,2	72,3	271,0	641,4
Castelltersol.....	39,1	56,5	29,7	125,3	28,2	80,9	107,3	216,4	729,1
Cherta (Azud de)....	—	—	14,2	—	35,4	63,6	67,3	166,3	—
Collbató.....	0,0	69,7	35,2	104,9	84,0	142,6	129,2	355,8	665,0
Coll de Foix.....	0,0	4,5	21,0	25,5	23,8	85,2	74,2	183,2	420,4
Collell.....	106,7	94,3	94,2	295,2	165,9	42,9	79,6	288,4	1197,3
Crespiá.....	65,0	53,0	28,0	146,0	116,0	66,0	80,0	262,0	764,0
Darnius.....	80,0	64,1	18,7	162,8	82,3	174,9	97,0	354,2	955,8
Erilavall	36,4	41,0	32,1	109,5	132,1	283,8	196,6	612,5	1295,5
Erilavall	44,6	50,2	36,1	130,9	132,6	319,6	223,6	675,8	1537,4
Escaldas	—	—	—	—	—	—	207,6	—	—
Escós «Estach».....	30,0	118,1	51,7	199,8	131,0	176,3	201,0	508,3	1161,5
Esparraguera.....	40,0	72,7	60,7	173,4	159,4	148,3	—	—	—
Esplugas de Llobregat	7,3	61,8	56,6	125,7	121,8	119,6	101,8	343,2	667,7
Estantengo.....	64,1	63,0	108,3	235,4	88,7	396,7	212,3	697,7	1594,5
Esterri de Aneu.....	9,2	34,5	58,4	102,1	117,2	150,3	121,2	388,7	869,0
Falset.....	5,0	7,8	45,0	57,8	65,2	152,7	83,5	301,4	641,6
Faro del Llobregat...	1,3	69,7	67,8	138,8	123,0	107,1	65,4	295,5	598,7
Figueras.....	73,2	63,7	12,2	149,1	77,6	40,0	36,6	154,2	705,4
Flix.....	—	—	24,0	—	17,9	62,0	54,4	134,3	—
Gandesa.....	8,1	17,7	7,5	33,3	—	—	85,6	—	—
Gelida.....	6,2	64,1	35,0	105,3	170,0	123,2	77,2	370,4	670,0
Gerona (J. C.).....	81,7	45,3	28,3	155,3	127,2	52,2	68,6	248,0	803,3
Gerona (F. C.).....	54,4	21,4	16,0	91,8	—	30,9	51,4	—	—
Gerri de la Sal.....	56,0	35,0	65,0	156,0	111,0	163,0	147,0	421,0	995,0
Ginestar.....	0,7	6,3	29,1	36,1	63,2	75,4	68,9	207,5	425,8
Godall.....	1,5	35,7	42,8	80,0	65,8	175,8	103,7	345,3	662,2
Grabuach.....	3,2	52,8	114,2	170,2	31,3	121,5	85,7	238,5	—
Granollers.....	13,7	42,7	33,9	90,3	82,6	39,9	92,1	214,6	—
Graus.....	67,0	42,8	57,6	167,4	43,0	175,4	130,0	348,4	991,7
Guisona.....	13,9	20,0	24,8	58,7	63,4	123,2	70,4	257,0	539,9
Hospitalet del Infante	4,7	4,1	81,7	90,5	80,6	199,9	76,4	356,9	676,3
La Bisbal.....	73,5	29,4	30,0	132,9	14,4	25,1	60,1	99,6	525,5
La Caramella.....	—	—	—	—	131,0	75,0	100,0	306,0	—
La Cenia.....	0,0	46,4	34,5	80,9	17,1	74,5	59,4	151,0	359,7
La Corriu.....	58,8	118,9	65,7	243,4	179,8	125,0	216,1	520,9	1172,9
La Escala.....	50,6	36,4	5,9	92,9	0,0	48,6	111,5	160,1	505,1
La Farga.....	61,0	146,0	92,4	299,4	99,0	90,0	130,0	319,0	968,4
La Garriga.....	27,0	59,2	54,1	140,3	189,0	69,7	95,5	354,2	908,4
La Mora.....	—	43,2	31,7	—	212,6	65,0	111,2	388,8	—
La Pena.....	5,0	17,0	56,8	78,8	68,0	111,0	62,0	241,0	602,5

bre de 1925 a 23 de enero de 1926, 24 de enero a 2 de marzo, 3 de marzo a 8 de abril, 17 de

Estación y Observador	Dbre.	Enero	Febrero	Invierno	Marzo	Abril	Mayo	Primavera
La Preste (W. de Frontigneu) .	37,5	69,0	43,0	149,5	45,0	176,5	234,0	455,5
La Puda (Rdo. P. Modesto Arbonés, O. S. B.).....	37,5	40,5	5,7	83,7	28,2	24,3	78,7	131,2
La Vansa (C. de F. E.).....	55,4	13,7	67,2	136,3	46,6	32,3	83,8	162,7
Lérida (R. y F. del E.).....	9,6	8,0	14,5	32,1	11,0	49,2	33,0	93,2
Lérida (M. Lloán, S. C.).....	42,0	43,0	6,0	91,0	20,0	0,0	34,0	54,0
Les (Manuel Rodríguez, S. P. de F. M.).....	26,3	92,6	53,6	172,5	46,3	89,1	149,9	285,3
Lladó (Pedro Vayreda).....	15,7	82,1	56,9	154,7	30,3	194,1	213,2	437,6
Llagostera (F. Ruiz, F. C. de S. F. de G. a G.).....	24,9	71,4	13,0	109,3	20,5	97,9	137,2	255,6
Llardecans (Miguel Aragonés) .	28,3	34,0	17,0	79,3	11,0	41,1	45,6	97,7
Llavorsí (C. de G. y E.).....	75,0	19,0	86,0	180,0	47,0	35,0	128,0	210,0
Llivia (Antonio Esteva).....	14,6	137,3	34,3	186,2	16,0	56,4	42,2	114,6
Lloret de Mar (Juan Guardia) .	30,0	54,0	6,9	90,9	4,9	116,6	76,7	198,2
Malars-Manlleu (J. Rifá).....	51,1	12,8	18,2	82,1	29,4	47,6	158,5	235,5
Manresa (U. E. de C.).....	35,0	19,5	26,0	80,5	16,0	21,0	114,0	151,0
Manresa (V. Santamaría, pbro.)	—	18,0	22,7	—	23,4	19,9	140,2	183,5
Marsá (Salvador Estrem).....	26,0	85,2	18,1	129,3	18,1	65,4	56,1	139,6
Martorell (Benjamín Almirall) .	30,4	30,7	10,6	71,7	18,8	26,4	80,4	125,6
Mataró (Rdo. P. Honorato Aumallé, Sch. P.).....	25,9	77,2	8,3	111,4	9,6	38,5	81,9	130,0
Mencuy «Estach» (I. ^a D. H. F.)	94,0	18,0	132,0	244,0	97,0	47,0	197,0	341,0
Miracle (Rdo. P. Jaime M. ^a T. Vivet, O. S. B.).....	60,0	16,8	43,9	120,7	37,4	34,3	105,2	176,9
Mollerusa (S. G. de R.).....	29,3	24,6	21,0	74,9	14,0	41,0	45,2	100,2
Mollet del Vallés (José Sans) .	30,4	33,6	16,3	80,3	32,6	30,6	82,7	145,9
Mongay (Félix Viso).....	23,1	26,1	35,5	84,7	16,9	30,1	67,4	114,4
Monistrol (Rdo. H. ^o Leoncio) .	—	—	25,5	—	21,0	21,5	131,8	174,3
Mont Louis (M. Cave).....	40,5	86,3	40,1	166,9	48,0	111,9	146,8	306,7
Montseny (R. Altisench, pbro.)	61,9	49,4	32,1	143,4	54,4	124,8	183,5	362,7
Monzón (C. de A. y C.).....	37,9	33,2	37,6	108,7	37,7	43,3	89,0	170,0
Mora la Nueva (J. Borrás)....	28,6	32,9	13,3	74,8	19,7	48,3	32,5	100,5
Morella (Rdo. P. M. Masmitjá, Sch. P.).....	16,9	21,7	37,4	76,0	14,0	138,0	77,3	229,3
Moyá (Rdo. P. A. Tasi, Sch. P.)	41,1	11,2	25,3	77,6	41,0	36,9	148,0	225,9
Navás (Francisco Forcada)....	51,1	10,4	33,2	94,7	17,7	13,4	133,5	164,6
Oliana (Tomás Espar, pbro.)..	65,0	13,1	55,5	133,6	26,4	21,9	138,8	187,1
Olost de Llusanés (M. E. Moré)	70,0	9,0	36,0	115,0	27,0	18,0	153,0	198,0
Olot (R. F. Mauricio, PP. CC.) .	36,6	45,7	49,5	131,8	34,1	156,4	286,7	477,2
Olot (A. de Bolós).....	34,5	58,5	37,0	130,0	34,4	231,2	—	—
Orgañá (Remigio Espar).....	62,1	11,0	80,4	153,5	35,4	19,4	86,5	141,3
Os de Balaguer (RR. HH. Maristas).....	49,0	41,0	35,5	125,5	47,3	38,1	82,5	167,9
Palafrugell (Enrique Padrós) .	36,0	29,7	9,4	75,1	4,5	94,7	118,6	217,8
Palamós (Zoilo Costart).....	44,7	35,4	11,1	91,2	6,9	125,4	94,2	226,5
Pantano de Foix (S. Sansó)....	34,0	49,0	11,0	94,0	7,0	49,0	62,0	118,0
Pantano de la Xuriguera (Marián M. Galí).....	—	—	—	—	—	—	—	—
Pasteral (El) (C. Elósegui)....	31,2	77,1	20,2	128,5	36,2	184,0	205,5	425,7
Peguera (L. Wagner).....	159,2	40,2	114,9	314,3	85,7	46,3	223,6	355,6
Perarrúa (C. de G. y E.).....	—	—	—	—	—	—	—	—
Perpiñán (Octave Mengel).....	7,4	70,9	5,5	83,8	7,9	78,8	58,1	144,8

Estación	Junio	Julio	Agosto	Verano	Septbr.	Octbr.	Novbr.	Otoño	Lluvia anual
La Preste.....	162,0	94,5	27,0	283,5	129,5	—	198,0	—	—
La Puda.....	24,0	70,5	50,5	145,0	171,3	157,7	98,0	427,0	786,9
La Vansa.....	34,6	105,0	16,5	156,1	156,7	135,0	157,5	449,2	904,3
Lérida.....	0,0	0,0	51,3	51,3	44,0	72,8	61,4	178,2	354,8
Lérida.....	—	—	—	—	—	76,0	—	—	—
Les.....	23,0	83,1	20,3	126,4	49,4	71,9	115,9	237,2	821,4
Lladó.....	86,8	121,5	16,3	224,6	92,6	87,7	91,5	271,8	1088,7
Llagostera.....	52,2	5,4	0,0	57,6	26,5	67,6	50,3	144,4	566,9
Llardecans.....	2,3	0,0	19,3	21,6	24,3	68,4	44,7	137,4	336,0
Llavorsí.....	38,0	45,0	21,0	104,0	89,0	167,0	201,0	457,0	951,0
Llivia.....	42,0	46,4	22,6	111,0	8,3	183,9	611,0?	803,2?	1215,0?
Lloret de Mar.....	32,4	22,0	50,2	104,6	16,8	39,3	53,3	109,4	503,1
Malars-Manlleu.....	90,7	126,5	23,9	241,1	107,4	75,6	66,3	249,3	808,0
Manresa.....	28,6	84,0	16,0	128,6	86,2	117,0	77,0	280,2	640,3
Manresa.....	12,7	71,5	1,0	85,2	—	136,6	84,2	—	—
Marsá.....	2,5	6,0	89,5	98,0	53,7	195,9	76,1	325,7	692,6
Martorell.....	2,8	68,5	32,0	103,3	138,1	103,2	92,5	333,8	634,4
Mataró.....	6,5	68,0	19,0	93,5	51,9	59,2	67,5	178,6	513,5
Mencuy «Estach».....	28,0	123,0	81,0	232,0	138,0	204,0	220,0	562,0	1379,0
Miracle.....	29,2	65,0	61,5	155,7	41,0	181,5	91,9	314,4	767,7
Mollerusa.....	2,5	19,0	22,4	43,9	46,6	96,5	65,0	208,1	427,1
Mollet del Vallés.....	13,1	45,3	40,8	99,2	140,5	111,8	86,9	339,2	664,6
Mongay.....	30,5	12,5	25,3	68,3	56,4	104,9	93,9	255,2	522,6
Monistrol.....	0,0	61,4	58,5	119,9	169,5	132,5	162,0	464,0	—
Mont Louis.....	45,8	75,8	44,3	165,9	66,2	109,0	87,4	262,6	902,1
Montseny.....	43,1	107,2	51,1	201,4	127,3	86,9	191,5	495,7	1113,2
Monzón.....	11,7	2,5	56,8	71,0	51,8	55,7	59,4	166,9	516,6
Mora la Nueva.....	0,0	9,6	15,5	25,1	46,9	72,4	70,4	189,7	390,1
Morella.....	14,5	133,0	10,3	157,8	32,6	83,2	147,8	263,6	726,7
Moyá.....	24,4	75,6	48,7	148,7	99,2	93,9	102,3	295,4	747,6
Navás.....	102,8	98,7	106,9	308,4	15,2	107,3	71,6	194,1	761,8
Oliana.....	32,9	44,9	48,3	126,1	172,7	136,0	106,9	415,6	862,4
Olost de Llusanés.....	129,0	105,0	68,0	302,0	79,0	94,0	94,0	267,0	882,0
Olot.....	102,3	119,6	62,3	284,2	163,3	44,1	71,3	278,7	1171,9
Olot.....	—	—	—	—	—	—	—	—	—
Orgañá.....	37,7	58,9	0,0	96,6	167,1	137,3	177,1	481,5	872,9
Os de Balaguer.....	8,2	12,8	12,5	33,5	58,8	113,4	100,1	272,3	599,2
Palafrugell.....	54,3	33,5	8,0	95,8	48,6	45,5	90,0	184,1	572,8
Palamós.....	64,0	31,9	25,9	121,8	43,4	53,7	87,3	184,4	623,9
Pantano de Foix.....	5,0	17,0	190,0	212,0	50,0	160,0	70,0	280,0	704,0
Pantano la Xuriguera	—	—	—	—	—	112,7	69,1	—	—
Pasteral (El).....	93,2	83,9	9,5	186,6	121,5	61,1	67,5	250,1	990,9
Peguera.....	90,0	127,1	66,6	283,7	160,4	214,9	262,3	637,6	1591,2
Perarrúa.....	—	—	—	—	—	158,5	116,0	—	—
Perpiñán.....	34,9	42,7	3,1	80,7	64,0	80,2	63,7	207,9	517,2

Estación y Observador	Dbre.	Enero	Febrero	Invierno	Marzo	Abril	Mayo	Primavera
Piera (Antonio Rafecas).....	35,0	23,5	22,9	81,4	35,9	39,4	88,1	163,4
Plana de Gironella (D. Vilaseca)	83,4	2,1	34,9	120,4	13,1	45,3	173,7	232,1
Pobla de Lillet (1.ª D. H. F.)..	58,5	18,4	64,3	141,2	27,8	32,8	148,0	208,6
Pobla de Segur (S. P. de F. M.)	—	*7,5	68,4	—	55,3	26,0	129,9	211,2
Pons (R. y F. del E.).....	58,4	15,3	38,7	112,4	11,0	0,0	118,1	129,1
Porrera (Jaime Montlleó).....	51,0	122,6	21,2	194,8	18,4	62,6	57,4	138,4
Portvendres (Ponts et Chaus- sées).....	8,3	18,8	15,5	42,6	11,2	35,8	82,2	129,2
Prades (F. Mercadé, pbro.)....	43,4	77,3	30,0	150,7	16,9	83,4	48,2	148,5
Pruit (Francisco Bach).....	55,0	30,0	25,0	110,0	60,0	90,0	100,0	250,0
Puebla de Castro (C. de A. y C.)	52,4	34,2	67,3	153,9	84,7	49,3	110,2	244,2
Pueblo Nuevo (Aurelio Pulvé).	20,6	43,7	9,5	73,8	2,5	25,3	76,5	104,3
Puente Montañana (C. G. y E.)	—	14,0	71,0	—	45,0	21,0	118,0	184,0
Puerto de la Bonaigua (Felicia- no Chapela, S. P. de F. M.)..	25,5	19,9	82,8	128,2	37,1	59,8	137,3	234,2
Puigcerdá (Antonio Esteva)...	29,4	27,8	37,0	94,2	15,4	22,8	106,0	144,2
Puigreig (Fábricas de L. Mata).	93,5	0,0	30,0	123,5	14,0	12,0	124,0	150,0
Reus (Escuela de Vit. y Enol.)	40,4	33,6	0,0	74,0	12,2	63,8	57,7	133,7
Ribas (U. E. de C.).....	47,6	13,8	60,0	121,4	23,0	80,8	196,1	299,9
Ripoll (RR. Hermanas Carme- litas de la Caridad).....	56,6	22,4	55,9	134,9	33,4	58,6	164,8	256,8
Riudabella (José Pedro Gil)...	29,9	12,2	28,6	70,7	7,2	54,8	52,1	114,1
Roquetas (Observat. del Ebro).	12,7	18,2	15,1	46,0	21,8	81,3	31,6	134,7
Sabadell (Rdo. P. José Babu- rés, Sch. P.).....	34,2	28,8	9,5	72,5	19,7	26,0	110,6	156,3
S. Adrián de Besós (U. E. de C.)	21,0	57,0	10,0	88,0	2,0	15,0	102,0	119,0
S. Carlos de la Rápita (Faro de la Baña, José Medina).....	30,0	18,0	20,0	68,0	63,0	12,0	43,0	118,0
S. Carlos de la Rápita (M. Díaz)	11,6	43,5	10,1	65,2	1,6	175,5	28,9	206,0
S. Carlos de la Rápita (J. Um- bert, Salinas de la Trinidad).	15,4	37,0	4,9	57,3	40,3	83,2	36,5	160,0
San Cugat del Vallés (J. Juliá, Can Gatzet).....	35,7	41,5	15,3	92,5	29,8	32,9	74,9	137,6
S. Feliu de Guíxols (J. Esteva, F. C. de S. F. de G. a G.)...	40,2	43,1	3,3	86,6	17,1	136,0	105,6	258,7
San Hipólito de Voltregá (Man- uel Vilar).....	59,9	8,4	23,5	91,8	21,1	29,2	167,8	218,1
San Julián de Vilatorca (Reve- rendo P. M. Cazador, S. F.)..	48,8	14,4	19,8	83,0	31,4	60,6	166,8	258,8
San Lorenzo de Morunys (C. de F. E.).....	107,5	20,1	82,9	210,5	42,9	23,0	148,7	214,6
San Martín de Maldá (J. Bai- xeras, pbro.).....	28,8	34,8	26,8	90,4	12,6	54,7	55,2	122,5
San Miguel de la Vall (Ramón Porta, pbro.).....	56,9	20,9	61,7	139,5	30,6	27,7	131,3	189,6
San Pedro de Ribas (J. Puig)..	25,0	39,0	6,5	70,5	15,0	39,5	71,0	125,5
San Quintín de Mediona (Ale- jandro Fortuny).....	37,6	18,5	19,9	76,0	20,0	48,2	85,7	153,9
Santa Coloma de Farnés (Luis Capellá).....	33,7	63,5	22,4	119,6	14,2	75,6	221,2	311,0
Sta. Margarita (U. E. de C.)...	—	—	—	—	—	—	—	—

* Empezó las observaciones el 17 de enero de 1926.

Estación	Junio	Julio	Agosto	Verano	Septbre.	Octbre.	Novbre.	Otoño	Lluvia anual
Piera.....	6,3	105,9	14,7	126,9	164,0	125,9	145,1	435,0	806,7
Plana de Gironella....	86,8	150,3	26,7	263,8	198,8	68,8	131,2	398,8	1015,1
Pobla de Lillet.....	90,8	97,9	47,3	236,0	167,3	109,0	196,0	472,3	1058,1
Pobla de Segur.....	35,6	89,6	47,2	172,4	89,6	143,4	138,2	371,2	—
Pons.....	31,7	31,2	26,5	89,4	34,2	126,8	81,9	242,9	573,8
Porrera.....	4,7	10,7	78,5	93,9	70,4	139,4	54,5	264,3	691,4
Portvendres.....	20,5	37,5	0,0	58,0	96,5	28,0	85,5	210,0	439,8
Prades.....	10,5	13,1	15,9	39,5	121,0	96,1	75,6	292,7	631,4
Pruit.....	110,0	120,0	80,0	310,0	128,0	117,0	80,0	325,0	995,0
Puebla de Castro....	6,2	31,6	33,9	71,7	46,7	113,4	85,2	245,3	715,1
Pueblo Nuevo.....	8,5	39,0	69,0	116,5	19,5	76,7	85,5	181,7	476,3
Puente Montañana...	35,0	50,0	30,0	115,0	48,0	100,0	104,0	252,0	—
Puerto de la Bonaigua	41,4	79,8	30,8	152,0	48,0	178,8	140,4	367,2	881,6
Puigcerdá.....	—	—	—	—	—	218,7	687,2?	—	—
Puigreig.....	48,5	99,5	66,0	214,0	43,9	123,5	138,1	305,5	793,0
Reus.....	0,0	18,1	66,5	84,6	0,0	108,6	83,4	192,0	484,3
Ribas.....	95,0	155,9	58,5	309,4	178,1	107,4	227,7	513,2	1243,9
Ripoll.....	89,8	165,6	63,1	318,5	145,6	81,2	113,1	339,9	1050,1
Riudabella.....	8,1	10,3	9,9	28,3	84,8	99,0	70,4	254,2	467,3
Roquetas.....	3,2	22,6	55,7	81,5	75,5	77,1	75,2	227,8	490,0
Sabadell.....	9,2	48,5	50,0	107,7	233,2	87,8	83,9	404,9	741,4
S. Adrián de Besós...	—	24,0	70,0	—	16,0	88,0	30,0	134,0	—
S. Carlos de la Rápita	17,0	23,0	3,5	43,5	88,0	118,5	155,0	361,5	591,0
(F. de la B.).....	7,2	8,7	20,7	36,6	96,0	82,9	136,6	315,5	623,3
S. Carlos de la Rápita	15,1	20,6	2,8	38,5	152,6	198,6	113,0	464,2	720,0
S. Cugat del Vallés...	4,6	84,6	33,3	122,5	262,7	73,9	96,1	432,7	785,3
S. Felú de Guíxols...	32,1	34,0	13,7	79,8	37,8	53,8	54,7	146,3	571,4
S. Hipólito Voltregá..	100,1	106,1	23,8	230,0	117,5	100,4	76,0	293,9	833,8
S. Julián de Vilatorca.	74,2	90,9	47,8	212,9	135,6	86,5	86,8	308,9	863,6
S. Lorenzo Morunys...	12,8	95,1	21,7	129,6	128,8	143,3	174,1	446,2	1000,9
S. Martín de Maldá...	3,8	7,0	35,0	45,8	33,6	137,9	54,9	226,4	485,1
S. Miguel de la Vall. .	18,1	36,5	39,7	94,3	104,4	163,3	147,6	415,3	838,7
S. Pedro de Ribas....	3,0	44,5	73,5	121,0	172,0	130,0	107,5	409,5	726,5
S. Quintín de Mediona	11,9	73,3	16,6	101,8	145,3	107,6	86,5	339,4	671,1
Sta. Coloma Farnés...	39,3	57,7	21,1	118,1	72,2	72,4	*85,9	230,5	779,2
Santa Margarita.....	—	—	—	—	—	—	28,3	—	—

* Empezó las observaciones el 18 de noviembre de 1926.

Estación y Observador	Dbre.	Enero	Febrero	Invierno	Marzo	Abril	Mayo	Primavera
Santuario de los Angeles (Joaquín Clotas, pbro.).....	19,9	—	6,0	—	20,7	119,7	174,5	314,9
Sarroca de Lérida (Ignacio Vilaplana).....	28,7	6,7	5,2	40,6	12,5	39,8	87,2	139,5
Seira (C. de G. y E.).....	151,0	52,0	51,0	254,0	51,0	34,0	46,0	131,0
Senet (C. de G. y E.).....	143,5	88,4	198,1	430,0	163,6	79,9	235,1	478,6
Senterada (S. P. de F. M.).....	89,5	17,6	88,2	195,3	76,6	38,5	162,2	277,3
Seo de Urgel (José M. ^a Escrivano, 1. ^a D. H. F.).....	50,9	15,1	51,4	117,4	47,9	24,2	88,9	161,0
Seo de Urgel (Antonio Batailler, pbro., S. C.).....	33,1	13,8	52,2	99,1	43,8	24,7	79,2	147,7
Sitges (Miguel Utrillo).....	21,8	27,3	4,8	53,9	34,6	38,4	56,6	129,6
Solsona (Rdo. P. Jorge Goeb, C. M. F.).....	62,6	14,6	59,1	136,3	15,7	23,1	139,9	178,7
Sosa (C. de A. y C.).....	39,6	34,2	41,1	114,9	44,2	52,5	77,3	174,0
Tabescán (U. E. de C.).....	64,7	83,6	93,8	242,1	50,7	47,3	140,7	238,7
Tarragona (Juan Ras).....	23,9	28,8	16,6	69,3	9,1	45,9	52,9	107,9
Tarrasa (Marián M. Galí, Mina Pública).....	—	—	—	—	—	—	—	—
Tárrega (José Flaquer).....	35,6	35,1	29,4	100,1	10,0	40,2	56,9	107,1
Teyá (Jacinto Barrera).....	24,5	78,5	12,0	115,0	12,0	58,0	99,5	169,5
Tiana (J. J. Valls).....	20,5	—	—	—	—	—	—	—
Tivisa (Rosendo Lorán).....	24,1	59,7	15,7	99,5	17,4	78,4	58,7	154,5
Torelló (Hilat. Fabra y Coats).....	68,0	10,9	37,9	116,8	21,6	44,2	172,4	238,2
Torredembarra (Joaquín Boronat, pbro.).....	27,8	45,1	11,2	84,1	9,0	35,7	41,9	86,6
Tossa (Joaquín Esteve Llach).....	35,0	81,3	10,1	126,4	4,5	111,4	125,1	241,0
Tremp (R. y F. del E.).....	83,0	0,0	94,5	177,5	66,5	32,0	165,0	263,5
Tremp (C. de G. y E.).....	50,1	14,4	49,5	114,0	38,0	29,5	121,7	189,2
Valls (Rdo. H. Ligorio).....	43,1	21,2	27,7	92,0	15,2	87,6	64,0	166,8
Vallvidrera (Isabel Barberá de Oriol).....	14,8	30,8	9,3	54,9	0,5	30,0	78,4	108,9
Vandellós (José Doménech)...	36,5	31,3	47,1	114,9	15,1	130,0	52,2	197,3
Vendrell (Jaime Palau).....	28,9	33,4	13,3	75,6	9,8	50,4	49,5	109,7
Vespella (Ramón Borrás, pbro.).....	53,5	14,2	23,4	91,1	31,4	26,8	162,8	221,0
Vich (RR. Hermanos Maristas).....	39,3	17,1	14,6	71,0	19,1	39,8	164,0	222,9
Viella (Rdo. Hermano José)...	51,3	107,0	114,1	272,4	34,8	107,4	151,4	293,6
Viladrau (Antonio Ariet).....	40,5	60,7	38,6	139,8	60,3	98,0	169,6	327,9
Vilamolat de Mur (J. Castells).....	59,5	7,5	83,2	150,2	51,0	30,5	137,0	218,5
Villafranca del Panadés (Cristóbal Mestre).....	33,0	29,0	13,5	75,5	14,0	53,0	64,0	131,0
Villanueva y Geltrú (J. Roig) ..	24,2	29,5	6,6	60,3	7,5	40,2	62,7	110,4
Vinebre (Jaime Pros).....	28,2	45,6	13,7	87,5	35,3	43,0	26,2	104,5

Estación	Junio	Julio	Agosto	Verano	Septbre.	Octbre.	Novbre.	Otoño	Lluvia anual
Santuario los Angeles.	102,3	—	—	—	113,9	101,7	83,6	299,2	—
Sarroca de Lérida....	8,7	0,0	51,9	60,6	2,3	66,8	50,8	119,9	360,6
Seira.....	14,0	7,0	36,0	57,0	—	—	264,8	—	—
Senet.....	99,8	66,6	36,3	202,7	143,9	361,3	378,8	884,0	1995,3
Senterada.....	22,1	100,3	52,2	174,6	92,2	186,9	193,6	472,7	1119,9
Seo de Urgel.....	20,2	54,8	12,5	87,5	115,0	126,3	135,4	376,7	742,6
Seo de Urgel.....	22,5	49,8	14,4	86,7	91,9	137,7	94,2	323,8	657,3
Sitges.....	3,6	43,5	64,1	111,2	161,6	121,1	63,4	346,1	640,8
Solsona.....	47,9	87,8	10,1	145,8	98,0	153,7	136,4	388,1	848,9
Sosa.....	13,2	0,5	57,4	71,1	44,7	76,8	65,2	186,7	546,7
Tabescán.....	10,1	117,8	41,9	169,8	101,5	209,4	188,3	499,2	1149,8
Tarragona.....	3,2	59,2	64,1	126,5	92,9	110,9	80,8	284,6	588,3
Tarrasa.....	—	—	—	—	—	104,9	85,6	—	—
Tárrega.....	0,0	11,2	35,8	47,0	57,5	119,7	57,2	234,4	488,6
Teyá.....	8,5	63,0	39,0	110,5	43,0	91,0	101,5	235,5	630,5
Tiana.....	—	—	—	—	—	—	—	—	—
Tivisa.....	0,0	7,9	44,4	52,3	92,5	110,0	81,8	284,3	590,6
Torelló.....	76,4	169,8	22,8	269,0	126,3	79,3	113,4	319,0	943,0
Torredembarra.....	4,4	28,4	68,5	101,3	122,2	129,5	119,0	370,7	642,7
Tossa.....	32,7	46,6	12,2	91,5	47,7	38,5	42,3	128,5	587,4
Tremp.....	15,0	82,0	24,0	121,0	92,0	164,0	117,0	373,0	935,0
Tremp.....	25,4	20,4	49,9	95,7	35,9	145,2	84,3	265,4	664,3
Valls.....	0,9	126,6	28,6	156,1	183,3	120,9	76,9	381,1	796,0
Vallvidrera.....	4,4	45,1	42,5	92,0	126,9	94,2	101,3	322,4	578,2
Vandellós.....	0,0	11,9	141,6	153,5	175,7	94,8	93,8	364,3	830,0
Vendrell.....	2,8	27,3	119,2	149,3	113,0	128,0	103,1	344,1	678,7
Vespella.....	135,3	100,8	39,7	275,8	101,9	66,9	101,1	269,9	857,8
Vich.....	157,8	92,8	57,9	308,5	116,9	83,3	61,6	261,8	864,2
Viella.....	28,1	53,8	12,8	94,7	59,7	174,5	180,0	414,2	1074,9
Viladrau.....	72,1	61,6	38,2	171,9	163,3	133,0	140,8	437,1	1076,7
Vilamolot de Mur....	76,5	35,5	23,0	135,0	74,5	131,5	158,5	364,5	868,2
Villafranca Panadés..	3,0	18,5	46,0	67,5	183,5	123,0	85,0	391,5	665,5
Villanueva y Geltrú..	3,5	39,9	66,3	109,7	164,4	132,8	79,9	377,1	657,5
Vinebre.....	0,0	8,8	5,5	14,3	39,9	53,6	63,5	157,0	363,3

Número de días de lluvia, con exclusión de nieve (☉) y de nieve o de nieve comprendido entre el 1.º de diciembre

Estación	Diciembre		Enero		Febrero		Marzo		Abril		Mayo	
	☉	✱	☉	✱	☉	✱	☉	✱	☉	✱	☉	✱
Alcanar.....	3	0	1	1	1	0	0	0	4	0	3	0
Alella.....	3	0	4	0	2	0	3	0	7	0	9	0
Alfara de Carles.....	10	0	3	2	8	0	7	0	12	0	13	0
Altorrincón.....	4	0	2	2	7	0	5	0	4	0	6	0
Amposta.....	4	0	2	1	2	0	3	0	4	0	5	0
Amposta-Aldea.....	5	0	3	1	4	0	5	0	10	0	8	0
Ampurias.....	2	0	1	1	3	0	4	0	8	0	12	0
Arenys de Mar.....	3	0	1	3	3	0	2	0	10	0	11	0
Arenys de Munt.....	5	0	1	3	4	0	3	0	12	0	14	0
Argentera.....	3	0	2	1	5	0	4	0	9	0	6	0
Artías.....	5	4	3	6	6	2	8	1	7	5	9	5
Badalona.....	6	0	5	0	4	0	2	0	9	0	13	0
Bagur.....	5	0	4	1	4	0	3	0	10	0	14	0
Bahent «El Soy».....	2	3	0	6	7	0	7	2	4	2	8	0
Balaguer.....	7	0	2	1	4	0	8	0	2	0	8	0
Balas.....	4	0	3	2	4	0	7	0	5	0	4	0
Baños de Tredós.....	6	1	—	—	—	—	—	—	—	—	—	—
Barcelona (O. F.).....	5	0	2	2	5	0	5	0	8	0	18	0
Barcelona (U. L.).....	5	0	6	0	6	0	5	0	10	0	13	0
Barcelona (U. I.).....	5	0	3	0	4	0	3	0	12	0	14	0
Batea.....	2	0	4	3	—	—	—	—	—	—	—	—
Benasque (C. de G. y E.)...	5	1	3	4	6	2	7	2	9	0	7	1
Benasque (C. de A. y C.)...	5	1	2	7	6	2	6	3	11	0	9	1
Benicarló.....	4	0	1	1	1	0	2	0	4	0	2	0
Benisanet.....	4	0	0	1	2	0	6	0	5	0	5	0
Berga.....	4	0	2	1	4	0	6	0	7	0	12	0
Blanes.....	5	0	3	1	4	0	4	0	9	0	13	0
Bohí.....	8	2	9	0	9	0	4	7	7	5	11	0
Bonastre.....	1	0	3	1	6	0	4	0	11	0	8	0
Borjas Blancas.....	4	0	6	2	6	0	7	0	5	0	7	0
Bruñola.....	—	—	—	—	—	—	—	—	—	—	—	—
Cabrianas.....	4	0	1	1	5	0	4	0	5	0	10	0
Cadaqués.....	4	0	3	1	4	0	5	0	10	0	9	0
Caldas de Montbuy.....	3	0	2	1	4	0	1	0	4	0	11	0
Caldetas.....	—	—	—	—	—	—	—	—	—	—	—	—
Calella.....	6	0	2	2	3	0	4	0	13	0	9	0
Cambrils.....	4	0	4	1	6	0	4	0	9	0	6	0
Campo.....	7	0	5	4	9	1	9	0	6	0	9	0
Canet de Mar.....	5	0	3	1	2	0	3	0	9	0	10	0
Cantonigrós.....	—	—	1	2	7	0	5	0	10	0	18	0
Cap Biarre.....	2	0	4	1	5	0	2	0	8	0	9	0
Capdella.....	5	2	5	6	5	4	3	7	10	0	11	0
Capsanes.....	3	0	1	2	3	0	6	0	7	0	5	0
Castellersol.....	3	0	2	0	3	0	5	0	8	0	11	0
Cherta (Azud de).....	3	0	4	1	2	0	1	0	3	0	2	0

y lluvia (*), en las estaciones de la Red, durante el año meteorológico de 1925 y el 30 de noviembre de 1926

Estación	Junio		Julio		Agosto		Septiembre		Octubre		Noviembre	
	●	*	●	*	●	*	●	*	●	*	●	*
Alcanar.....	1	0	1	0	2	0	2	0	6	0	4	0
Alella.....	2	0	2	0	3	0	3	0	12	0	9	0
Alfara de Carles.....	3	0	4	0	7	0	3	0	11	0	15	0
Altorrincón.....	1	0	2	0	1	0	2	0	6	0	10	0
Amposta.....	0	0	0	0	2	0	2	0	9	0	6	0
Amposta-Aldea.....	3	0	3	0	3	0	3	0	9	0	10	0
Ampurias.....	6	0	5	0	2	0	4	0	8	0	9	0
Arenys de Mar.....	4	0	6	0	3	0	7	0	11	0	7	0
Arenys de Munt.....	3	0	6	0	3	0	4	0	15	0	10	0
Argentera.....	1	0	4	0	2	0	2	0	6	0	8	0
Artías.....	8	0	8	0	6	0	8	0	14	0	12	1
Badalona.....	4	0	5	0	4	0	3	0	16	0	10	0
Bagur.....	5	0	4	0	3	0	9	0	9	0	15	0
Bahent «El Soy».....	6	0	6	0	5	0	7	0	12	0	10	4
Balaguer.....	3	0	3	0	2	0	4	0	11	0	14	0
Balas.....	3	0	0	0	2	0	2	0	8	0	12	0
Baños de Tredós.....	—	—	—	—	—	—	—	—	—	—	—	—
Barcelona (O. F.).....	5	0	7	0	3	0	8	0	18	0	16	0
Barcelona (U. L.).....	4	0	7	0	2	0	4	0	15	0	11	0
Barcelona (U. I.).....	3	0	5	0	2	0	6	0	15	0	10	0
Batea.....	—	—	—	—	2	0	4	0	10	0	15	0
Benasque (C. de G. y E.)...	7	0	6	0	7	0	6	0	16	0	12	3
Benasque (C. de A. y C.)...	8	0	6	0	8	0	7	0	13	0	10	6
Benicarló.....	1	0	2	0	1	0	1	0	6	0	6	0
Benisanet.....	0	0	1	0	3	0	0	0	7	0	5	0
Berga.....	12	0	6	0	6	0	5	0	10	0	13	0
Blanes.....	6	0	5	0	2	0	5	0	10	0	9	0
Bohí.....	8	0	6	0	12	0	9	0	13	0	12	3
Bonastre.....	1	0	1	0	2	0	2	0	9	0	9	0
Borjas Blancas.....	3	0	1	0	4	0	4	0	13	0	15	0
Bruñola.....	—	—	4	7	3	0	7	0	8	0	11	0
Cabrianas.....	5	0	6	0	5	0	3	0	12	0	12	0
Cadaqués.....	7	0	5	0	1	0	4	0	6	0	9	0
Caldas de Montbuy.....	6	0	5	0	5	0	5	0	14	0	10	0
Caldetas.....	—	—	—	—	—	—	—	—	—	—	11	0
Calella.....	6	0	3	0	2	0	3	0	4	0	9	0
Cambrils.....	2	0	3	0	4	0	3	0	9	0	13	0
Campo.....	2	0	4	0	8	0	5	0	13	0	9	2
Canet de Mar.....	4	0	5	0	3	0	3	0	9	0	6	0
Cantonigrós.....	12	0	8	0	6	0	10	0	9	0	7	0
Cap Biarre.....	4	0	4	0	2	0	4	0	7	0	8	0
Capdella.....	12	0	8	0	9	0	11	0	17	0	12	5
Capsanes.....	0	0	0	0	3	0	1	0	7	0	8	0
Castelltersol.....	7	0	4	0	3	0	1	0	7	0	5	0
Cherta (Azud de).....	—	—	—	—	2	0	1	0	6	0	5	0

Estación	Diciembre		Enero		Febrero		Marzo		Abril		Mayo	
	●	✱	●	✱	●	✱	●	✱	●	✱	●	✱
Collbató.....	4	0	3	0	3	0	2	0	6	0	6	0
Coll de Foix.....	4	0	2	2	6	0	7	0	4	0	5	0
Collell.....	3	0	3	3	6	0	3	0	13	0	13	0
Crespiá.....	1	0	6	1	4	0	1	0	9	0	11	0
Darniús.....	5	0	3	2	5	0	3	0	13	0	8	0
Erilavall.....	7	0	10	0	9	0	6	4	12	0	11	0
Erilavall (bosque).....	7	0	10	0	9	0	3	7	12	0	10	0
Escaldas.....	—	—	—	—	—	—	—	—	—	—	—	—
Escós «Estach».....	6	1	5	2	9	2	8	0	10	0	11	0
Esparraguera.....	3	0	3	0	3	0	3	0	6	0	10	0
Esplugas de Llobregat.....	6	0	4	2	6	0	2	0	10	0	16	0
Estangento.....	5	2	0	12	1	7	0	11	1	13	4	8
Esterri de Aneu.....	4	0	6	3	4	1	12	0	11	0	8	0
Falset.....	4	0	3	2	5	0	8	0	8	0	6	0
Faro del Llobregat.....	6	0	3	0	1	0	0	0	6	0	14	0
Figueras.....	4	0	2	2	2	0	2	0	9	0	10	0
Flix.....	4	0	1	1	5	0	3	0	3	0	5	0
Gandesa.....	4	0	3	2	4	0	8	0	7	0	7	0
Gelida.....	4	0	2	1	3	0	4	0	5	0	14	0
Gerona (J. C.).....	4	0	4	2	6	0	5	0	13	0	17	0
Gerona (F. C.).....	3	0	3	2	4	0	4	0	10	0	15	0
Gerri de la Sal.....	3	1	2	0	6	0	7	0	5	0	6	0
Ginestar.....	4	0	3	2	8	0	7	0	6	0	7	0
Godall.....	6	0	2	1	4	0	3	0	5	0	7	0
Grabuach.....	4	0	1	2	3	0	4	0	—	—	12	0
Granollers.....	—	—	—	—	—	—	—	—	9	0	16	0
Graus.....	5	0	2	1	12	0	11	0	5	0	10	0
Guisona.....	7	0	4	3	7	0	11	0	8	0	9	0
Hospitalet del Infante.....	4	0	2	2	5	0	5	0	7	0	7	0
La Bisbal.....	2	0	1	2	1	0	2	0	10	0	9	0
La Caramella.....	—	—	—	—	—	—	—	—	—	—	—	—
La Cenia.....	1	0	1	1	0	0	0	0	4	0	3	0
La Corriú.....	4	1	4	4	8	0	9	0	3	1	13	0
La Escala.....	1	0	2	1	1	0	0	0	9	0	7	0
La Farga.....	5	0	1	3	4	0	2	0	7	0	8	0
La Garriga.....	3	0	3	0	—	—	6	0	9	0	15	0
La Mora.....	—	—	—	—	—	—	—	—	—	—	—	—
La Pena.....	3	0	0	2	2	0	0	0	4	0	6	0
La Preste.....	2	3	0	4	5	1	5	1	8	3	13	0
La Puda.....	3	0	2	1	2	0	2	0	4	0	8	0
La Vansa.....	4	2	3	2	4	1	11	0	8	0	12	0
Lérida.....	1	0	3	0	6	0	1	0	5	0	6	0
Lérida.....	4	0	6	3	3	0	5	0	0	0	7	0
Les.....	5	3	9	3	8	0	13	0	15	0	15	0
Lladó.....	5	2	4	3	6	0	4	0	14	1	14	0
Llagostera.....	1	1	0	2	2	0	2	0	9	0	14	0
Llardecans.....	5	0	3	1	4	0	3	0	4	0	3	0
Llavorsí.....	5	0	1	2	6	1	6	0	4	0	10	1
Llivia.....	3	2	1	8	6	2	9	1	10	1	8	2
Lloret de Mar.....	—	—	—	—	—	—	—	—	—	—	—	—
Malars-Manlleu.....	3	0	1	1	2	0	5	0	8	0	11	0

Estación	Junio		Julio		Agosto		Septiembre		Octubre		Noviembre	
	●	✱	●	✱	●	✱	●	✱	●	✱	●	✱
Collbató.....	0	0	2	0	3	0	1	0	12	0	9	0
Coll de Foix.....	0	0	2	0	2	0	2	0	12	0	8	0
Collell.....	10	0	7	0	5	0	7	0	10	0	10	0
Crespiá.....	8	0	6	0	4	0	4	0	4	0	4	0
Darnius.....	8	0	5	0	2	0	6	0	6	0	9	0
Erlavall.....	7	0	7	0	9	0	9	0	13	0	15	0
Erlavall (bosque).....	7	0	7	0	9	0	9	0	13	0	15	0
Escaldas.....	—	—	—	—	—	—	—	—	—	—	15	2
Escós «Estach».....	8	0	8	0	5	0	8	0	14	0	14	3
Esparraguera.....	3	0	4	0	3	0	5	0	12	0	—	—
Esplugas de Llobregat.....	4	0	5	0	2	0	6	0	13	0	14	0
Estangento.....	10	0	8	0	11	0	11	0	16	0	9	10
Esterrí de Aneu.....	3	0	6	0	6	0	9	0	15	0	13	1
Falset.....	2	0	3	0	3	0	3	0	10	0	18	0
Faro del Llobregat.....	1	0	3	0	2	0	3	0	15	0	9	0
Figueras.....	5	0	4	0	2	0	3	0	5	0	6	0
Flix.....	—	—	—	—	1	0	7	0	7	0	11	0
Gandesa.....	4	0	4	0	2	0	3	0	9	0	11	0
Gelida.....	6	0	6	0	3	0	5	0	11	0	13	0
Gerona (J. C.).....	8	0	8	0	4	0	9	0	13	0	12	0
Gerona (F. C.).....	6	0	1	0	2	0	—	—	9	0	11	0
Gerri de la Sal.....	4	0	2	0	4	0	6	0	8	0	10	0
Ginestar.....	5	0	3	0	3	0	1	0	8	0	7	0
Godall.....	2	0	3	0	3	0	4	0	8	0	11	0
Grabuach.....	2	0	4	0	3	0	6	0	11	0	8	0
Granollers.....	5	0	6	0	4	0	5	0	7	0	8	0
Graus.....	2	0	3	0	3	0	4	0	12	0	15	0
Guisona.....	4	0	6	0	2	0	5	0	14	0	15	0
Hospitalet del Infante.....	3	0	2	0	4	0	2	0	9	0	9	0
La Bisbal.....	5	0	1	0	1	0	1	0	—	—	6	0
La Caramella.....	—	—	—	—	—	—	—	—	—	—	—	—
La Cenia.....	0	0	2	0	2	0	0	0	3	0	4	0
La Corriu.....	5	0	9	0	4	0	10	0	11	0	14	0
La Escala.....	3	0	1	0	2	0	0	0	3	0	4	0
La Farga.....	5	0	6	0	3	0	3	0	3	0	7	0
La Garriga.....	5	0	8	0	5	0	7	0	16	0	12	0
La Mora.....	—	—	7	0	5	0	7	0	13	0	12	0
La Pena.....	3	0	1	0	2	0	2	0	6	0	6	0
La Preste.....	8	0	7	0	4	0	7	0	—	—	11	2
La Puda.....	2	0	2	0	2	0	5	0	9	0	9	0
La Vansa.....	7	0	8	0	1	0	9	0	12	0	16	0
Lérida.....	0	0	0	0	2	0	3	0	9	0	15	0
Lérida.....	—	—	—	—	—	—	—	—	8	0	—	—
Les.....	8	0	12	0	4	0	11	0	13	0	12	2
Lladó.....	10	0	8	0	3	0	4	0	13	0	9	0
Llagostera.....	7	0	1	0	0	0	3	0	8	0	6	0
Llardecans.....	1	0	0	0	1	0	2	0	5	0	9	0
Llavorsí.....	7	0	5	0	5	0	5	0	11	0	17	1
Llivia.....	8	0	6	0	7	0	4	0	11	0	10	3
Lloret de Mar.....	—	—	—	—	—	—	—	—	—	—	—	—
Malars-Manlleu.....	8	0	6	0	3	0	8	0	9	0	6	0

Estación	Diciembre		Enero		Febrero		Marzo		Abril		Mayo	
	●	✕	●	✕	●	✕	●	✕	●	✕	●	✕
Manresa.....	5	0	4	1	5	0	5	0	7	0	13	0
Manresa.....	—	—	4	1	4	0	7	0	5	0	12	0
Marsá.....	3	0	4	2	7	0	9	0	8	0	8	0
Martorell.....	3	0	2	2	2	0	3	0	6	0	13	0
Mataró.....	3	0	6	0	4	0	4	0	9	0	6	0
Mencuy «Estach».....	4	0	1	3	5	1	8	0	4	0	8	0
Miracle.....	5	1	2	3	6	0	9	0	9	0	15	0
Mollerusa.....	4	0	3	1	5	0	8	0	6	0	7	0
Mollet del Vallés.....	4	0	5	1	4	0	4	0	9	0	14	0
Mongay.....	6	0	2	2	3	0	10	0	5	0	5	0
Monistrol.....	—	—	—	—	3	0	2	0	5	0	9	0
Mont Louis.....	2	3	0	7	3	4	6	3	6	6	8	5
Montseny.....	8	0	2	2	5	0	5	0	10	0	16	0
Monzón.....	5	0	3	1	6	0	10	0	8	0	7	0
Mora la Nueva.....	4	0	1	2	5	0	8	0	4	0	6	0
Morella.....	7	0	2	3	6	0	6	0	14	0	10	1
Moyá.....	6	0	1	2	5	0	6	0	10	0	13	0
Navás.....	4	0	1	1	3	0	5	0	7	0	8	0
Oliana.....	7	0	4	3	6	0	8	0	8	0	15	0
Olost de Llusanés.....	4	0	1	1	3	0	3	0	4	0	9	0
Olot.....	3	0	2	1	3	0	5	0	12	0	14	0
Olot.....	4	1	2	3	4	0	7	0	14	0	—	—
Orgañá.....	5	1	2	2	5	0	7	0	7	0	11	0
Os de Balaguer.....	5	0	2	2	5	0	10	0	8	0	8	0
Palafrugell.....	5	0	4	2	3	0	1	0	11	0	14	0
Palamós.....	6	0	6	1	4	0	4	0	15	0	15	0
Pantano de Foix.....	2	0	2	1	3	0	2	0	4	0	7	0
Pantano La Xuriguera.....	—	—	—	—	—	—	—	—	—	—	—	—
Pasteral (El).....	2	0	1	3	6	0	5	0	13	0	19	0
Peguera.....	3	5	0	8	3	6	6	5	7	3	13	4
Perarrúa.....	—	—	—	—	—	—	—	—	—	—	—	—
Perpiñán.....	4	1	7	2	5	0	6	0	9	0	9	0
Piera.....	4	0	4	0	4	0	7	0	8	0	12	0
Plana de Gironella.....	5	0	0	1	3	0	3	0	6	0	11	0
Pobla de Lillet.....	4	2	0	3	8	0	7	0	8	0	13	0
Pobla de Segur.....	—	—	5	0	9	0	11	0	7	0	13	0
Pons.....	4	0	2	0	4	0	4	0	0	0	7	0
Porrera.....	4	0	1	1	3	0	3	0	6	0	8	0
Portvendres.....	2	0	3	1	2	0	2	0	8	0	6	0
Prades.....	4	0	4	2	6	0	5	0	8	0	6	0
Pruit.....	—	—	—	2	—	—	—	—	—	—	—	—
Puebla de Castro.....	6	0	5	1	10	0	6	0	7	0	9	0
Pueblo Nuevo.....	4	0	5	0	3	0	4	0	9	0	15	0
Puente Montañana.....	6	0	4	1	6	0	9	0	5	0	11	0
Puerto de la Bonaigua.....	2	6	0	7	2	8	1	13	2	14	11	4
Puigcerdá.....	6	2	3	5	8	1	8	0	6	0	11	0
Puigreig.....	3	0	0	0	4	0	2	0	1	0	11	0
Reus.....	4	0	1	1	0	0	1	0	6	0	4	0
Ribas.....	6	0	4	2	7	0	8	0	9	0	14	0
Ripoll.....	7	1	2	2	8	0	9	0	8	1	17	0
Riudabella.....	—	—	3	2	5	1	3	0	4	0	6	0

Estación	Junio		Julio		Agosto		Septiembre		Octubre		Noviembre	
	●	✱	●	✱	●	✱	●	✱	●	✱	●	✱
Manresa.....	6	0	7	0	3	0	5	0	12	0	11	0
Manresa.....	3	0	6	0	2	0	—	—	12	0	11	0
Marsá.....	3	0	4	0	3	0	2	0	11	0	17	0
Martorell.....	2	0	3	0	2	0	2	0	11	0	8	0
Mataró.....	3	0	6	0	3	0	6	0	13	0	10	0
Mencuy «Estach».....	5	0	5	0	5	0	7	0	11	0	12	0
Miracle.....	8	0	7	0	3	0	4	0	15	0	12	1
Mollerusa.....	2	0	4	0	2	0	4	0	10	0	14	0
Mollet del Vallés.....	4	0	5	0	4	0	8	0	16	0	13	0
Mongay.....	2	0	2	0	1	0	4	0	11	0	10	0
Monistrol.....	0	0	3	0	3	0	4	0	8	0	9	0
Mont Louis.....	11	0	8	0	8	0	11	0	13	0	10	3
Montseny.....	5	0	4	0	4	0	5	0	11	0	7	0
Monzón.....	2	0	2	0	6	0	5	0	10	0	14	0
Mora la Nueva.....	0	0	3	0	2	0	1	0	7	0	12	0
Morella.....	6	0	5	0	6	0	8	0	8	0	8	0
Moyá.....	6	0	6	0	5	0	6	0	14	0	16	0
Navás.....	7	0	3	0	2	0	2	0	12	0	7	0
Oliana.....	6	0	6	0	4	0	6	0	13	0	13	0
Olost de Llusanés.....	6	0	5	0	5	0	2	0	7	0	6	0
Olot.....	9	0	9	0	5	0	8	0	7	0	9	0
Olot.....	—	—	—	—	—	—	—	—	—	—	—	—
Orgañá.....	3	0	6	0	1	0	5	0	13	0	10	0
Os de Balaguer.....	4	0	5	0	2	0	4	0	12	0	13	0
Palafrugell.....	5	0	3	0	2	0	7	0	10	0	11	0
Palamós.....	8	0	4	0	5	0	9	0	13	0	14	0
Pantano de Foix.....	2	0	2	0	2	0	4	0	10	0	9	0
Pantano La Xuriguera.....	—	—	—	—	—	—	—	—	12	0	7	0
Pasteral (El).....	10	0	10	0	4	0	7	0	11	0	12	0
Peguera.....	12	0	8	0	6	0	9	0	13	0	10	6
Perarrúa.....	—	—	—	—	—	—	—	—	14	0	16	0
Perpiñán.....	7	0	4	0	3	0	6	0	7	0	10	0
Piera.....	2	0	2	0	2	0	6	0	12	0	14	0
Plana de Gironella.....	9	0	8	0	4	0	7	0	8	0	11	0
Pobla de Lillet.....	11	0	7	0	5	0	8	0	11	0	10	0
Pobla de Segur.....	9	0	7	0	7	0	8	0	13	0	16	0
Pons.....	2	0	3	0	2	0	5	0	11	0	9	0
Porrera.....	2	0	2	0	3	0	2	0	7	0	5	0
Portvendres.....	3	0	4	0	0	0	5	0	4	0	7	0
Prades.....	5	0	2	0	3	0	5	0	12	0	13	0
Pruit.....	—	—	—	—	—	—	—	—	—	—	—	—
Puebla de Castro.....	2	0	3	0	5	0	4	0	15	0	13	0
Pueblo Nuevo.....	4	0	5	0	2	0	4	0	10	0	10	0
Puente Montañana.....	3	0	4	0	5	0	6	0	12	0	18	0
Puerto de la Bonaigua.....	7	0	8	1	8	0	10	0	11	4	8	11
Puigcerdá.....	—	—	—	—	—	—	—	—	11	0	10	3
Puigregí.....	2	0	4	0	3	0	5	0	9	0	7	0
Reus.....	0	0	1	0	1	0	0	0	7	0	6	0
Ribas.....	11	0	7	0	8	0	8	0	13	0	14	0
Ripoll.....	14	0	10	0	7	0	10	0	15	0	16	0
Riudabella.....	4	0	2	0	4	0	3	0	13	0	11	2

Estación	Diciembre		Enero		Febrero		Marzo		Abril		Mayo	
	●	✱	●	✱	●	✱	●	✱	●	✱	●	✱
Roquetas.....	7	0	4	2	7	0	8	0	10	0	11	0
Sabadell.....	6	0	1	2	3	0	5	0	9	0	15	0
San Adrián de Besós.....	3	0	5	0	2	0	2	0	4	0	8	0
San Carlos de la Rápita (F. B.)	4	0	2	1	4	0	7	0	8	0	4	0
San Carlos de la Rápita....	6	0	2	2	2	0	1	0	7	0	4	0
San Carlos de la Rápita....	6	0	3	1	4	0	6	0	6	0	8	0
San Cugat del Vallés.....	3	0	3	1	2	0	3	0	5	0	10	0
San Feliu de Guíxols.....	4	0	5	0	4	0	2	0	11	0	11	0
San Hipólito de Voltregá...	4	0	1	2	4	0	5	0	8	0	17	0
San Julián de Vilatorrada...	7	1	3	2	7	0	6	0	9	0	17	0
San Lorenzo de Morunys....	9	1	7	3	8	0	11	0	9	0	13	0
San Martín de Maldá.....	4	0	3	2	6	0	8	0	9	0	8	0
San Miguel de la Vall.....	6	0	4	1	6	0	6	0	8	0	10	0
San Pedro de Ribas.....	2	0	3	1	3	0	2	0	4	0	8	0
San Quintín de Mediona....	4	0	2	2	4	0	3	0	9	0	11	0
Santa Coloma de Farnés....	4	0	0	3	6	0	4	0	14	0	16	0
Santa Margarita.....	—	—	—	—	—	—	—	—	—	—	—	—
Santuario de los Angeles...	3	0	1	2	3	0	3	0	10	0	12	0
Sarroca de Lérida.....	4	0	3	1	3	0	4	0	4	0	8	0
Seira.....	4	1	1	3	8	0	9	0	6	0	8	0
Senet.....	4	2	2	7	6	2	7	3	7	4	7	1
Senterada.....	6	1	8	2	13	1	10	0	10	0	13	0
Seo de Urgel.....	6	1	5	3	8	1	11	0	5	0	12	0
Seo de Urgel.....	2	1	3	2	5	1	7	0	3	0	5	0
Sitges.....	2	0	2	1	4	0	4	0	4	0	10	0
Solsona.....	7	0	2	3	6	0	8	0	9	0	17	0
Sosa.....	5	0	4	1	6	0	9	0	7	0	5	0
Tabescán.....	5	4	1	10	6	2	9	4	12	4	11	3
Tarragona.....	4	0	2	1	2	0	3	0	9	0	8	0
Tarrasa.....	—	—	—	—	—	—	—	—	—	—	—	—
Tárrega.....	4	0	3	2	6	0	6	0	7	0	9	0
Teyá.....	3	0	4	0	4	0	2	0	7	0	12	0
Tiana.....	1	0	—	—	—	—	—	—	—	—	—	—
Tivisa.....	4	0	4	2	5	0	6	0	8	0	7	0
Torelló.....	6	0	4	3	6	0	7	0	11	0	17	0
Torredembarra.....	4	0	2	0	2	0	3	0	4	0	5	0
Tossa.....	5	0	5	0	4	0	3	0	10	0	10	0
Tremp.....	5	0	0	0	6	0	9	0	4	0	8	0
Tremp.....	8	0	4	3	9	0	9	0	8	0	10	0
Valls.....	4	0	3	2	4	0	5	0	9	0	10	0
Vallvidrera.....	—	—	—	—	—	—	—	—	—	—	—	—
Vandellós.....	2	0	0	1	4	0	3	0	5	0	4	0
Vendrell.....	5	0	4	1	4	0	4	0	6	0	8	0
Vespella.....	10	0	2	2	5	0	9	0	10	0	16	0
Vich.....	3	0	5	2	3	0	4	0	9	0	15	0
Viella.....	8	5	2	9	7	3	11	2	8	8	8	5
Viladrau.....	5	2	1	3	6	0	6	0	8	0	17	0
Vilamolot de Mur.....	3	1	0	3	7	0	9	0	4	0	9	0
Villafranca del Panadés....	2	0	1	1	2	0	3	0	4	0	8	0
Villanueva y Geltrú.....	3	0	3	0	2	0	4	0	3	0	8	0
Vinebre.....	4	0	2	2	5	0	5	0	5	0	4	0

Estación	Junio		Julio		Agosto		Septiembre		Octubre		Noviembre	
	●	✱	●	✱	●	✱	●	✱	●	✱	●	✱
Roquetas.....	3	o	3	o	5	o	4	o	12	o	14	o
Sabadell.....	5	o	4	o	3	o	4	o	15	o	12	o
San Adrián de Besós.....	—	—	4	o	4	o	2	o	12	o	3	o
San Carlos de la Rápita (F. B.)	3	o	4	o	4	o	3	o	10	o	10	o
San Carlos de la Rápita....	2	o	2	o	4	o	3	o	8	o	7	o
San Carlos de la Rápita....	4	o	3	o	3	o	4	o	11	o	13	o
San Cugat del Vallés.....	1	o	3	o	3	o	3	o	7	o	12	o
San Feliu de Guíxols.....	8	o	2	o	1	o	5	o	9	o	7	o
San Hipólito de Voltregá...	8	o	6	o	5	o	8	o	10	o	10	o
San Julián de Vilatorrada...	9	o	8	o	7	o	9	o	14	o	16	o
San Lorenzo de Morunys....	8	o	8	o	1	o	8	o	12	o	17	1
San Martín de Maldá.....	4	o	3	o	2	o	4	o	13	o	13	o
San Miguel de la Vall.....	4	o	5	o	6	o	5	o	13	o	13	o
San Pedro de Ribas.....	3	o	2	o	3	o	3	o	11	o	11	o
San Quintín de Mediona....	4	o	3	o	2	o	4	o	15	o	13	o
Santa Coloma de Farnés....	7	o	7	o	4	o	7	o	13	o	13	o
Santa Margarita.....	—	—	—	—	—	—	—	—	—	—	—	—
Santuario de los Angeles...	6	o	—	—	—	—	7	o	10	o	8	o
Sarroca de Lérida.....	2	o	o	o	2	o	2	o	6	o	14	o
Seira.....	2	o	2	o	7	o	2	o	10	o	9	1
Senet.....	7	o	10	o	7	o	8	o	14	o	11	4
Senterada.....	8	o	6	o	7	o	11	o	17	o	20	o
Seo de Urgel.....	8	o	6	o	1	o	10	o	12	o	17	o
Seo de Urgel.....	2	o	3	o	2	o	4	o	5	o	4	o
Sitges.....	3	o	1	o	3	o	4	o	9	o	10	o
Solsona.....	7	o	8	o	4	o	7	o	16	o	16	o
Sosa.....	2	o	1	o	3	o	3	o	10	o	11	o
Tabescán.....	6	o	9	o	7	o	7	o	15	o	14	4
Tarragona.....	2	o	2	o	2	o	4	o	10	o	13	o
Tarrasa.....	—	—	—	—	—	—	—	—	11	o	6	o
Tárrega.....	o	o	2	o	2	o	3	o	12	o	13	o
Teyá.....	4	o	4	o	2	o	3	o	13	o	10	o
Tiana.....	—	—	—	—	—	—	—	—	—	—	—	—
Tivisa.....	1	o	3	o	3	o	1	o	11	o	8	o
Torelló.....	12	o	11	o	5	o	9	o	12	o	13	o
Torredembarra.....	1	o	1	o	2	o	6	o	10	o	9	o
Tossa.....	5	o	4	o	4	o	6	o	8	o	8	o
Tremp.....	1	o	6	o	1	o	6	o	12	o	14	o
Tremp.....	5	o	5	o	8	o	6	o	15	o	16	o
Valls.....	1	o	4	o	4	o	6	o	10	o	14	o
Vallvidrera.....	—	—	—	—	—	—	—	—	—	—	—	—
Vandellós.....	o	o	3	o	2	o	o	o	4	o	4	o
Vendrell.....	1	o	2	o	3	o	6	o	10	o	11	o
Vespella.....	10	o	8	o	7	o	7	o	11	o	12	o
Vich.....	8	o	7	o	9	o	9	o	14	o	12	o
Viella.....	8	o	7	o	7	o	12	o	12	2	10	6
Viladrau.....	9	o	4	o	6	o	8	o	12	o	13	o
Vilamolot de Mur.....	3	o	5	o	4	o	6	o	10	o	12	o
Villafranca del Panadés....	1	o	2	o	2	o	5	o	9	o	8	o
Villanueva y Geltrú.....	2	o	2	o	1	o	5	o	12	o	10	o
Vinebre.....	o	o	2	o	1	o	3	o	8	o	9	o

DATOS CORRESPONDIENTES A RESÚMENES ANTERIORES

MESES	Crespí (D. L. Mir)			Faro del Llobregat (D. M. Torrandell)	
	1923	1924	1925	1924	1925
Diciembre (año anterior).....	6,0	60,0	16,0	7,5	2,0
Enero.....	3,0	29,0	10,0	14,0	17,8
Febrero.....	41,0	15,0	17,0	89,0	12,7
Invierno.....	50,0	104,0	43,0	110,5	32,5
Marzo.....	158,0	37,0	62,0	11,1	60,6
Abril.....	139,0	46,0	49,0	14,1	15,6
Mayo.....	133,0	23,0	91,0	9,6	76,8
Primavera.....	430,0	106,0	202,0	34,8	153,0
Junio.....	61,0	36,0	106,0	46,9	5,0
Julio.....	19,0	48,0	47,0	12,5	17,0
Agosto.....	13,0	121,0	29,0	36,5	1,5
Verano.....	93,0	205,0	182,0	95,9	23,5
Septiembre.....	29,0	46,0	26,0	35,2	23,2
Octubre.....	20,0	14,0	54,0	71,6	84,9
Noviembre.....	39,0	59,0	123,0	47,4	90,2
Otoño.....	88,0	119,0	203,0	154,2	198,3
TOTAL ANUAL.....	661,0	534,0	630,0	395,4	407,3

MESES	La Escala (D. L. Alsina)		P.º de Foix (D. S. Sansó)		Montgay (D. F. Viso)	
	1924	1925	1924	1925	1924	1925
Diciembre (año anterior)	—	0,0	15,0	16,0	—	23,1
Enero.....	15,8	0,0	31,0	7,0	53,2	10,8
Febrero.....	0,0	34,1	0,0	36,0	24,1	32,0
Invierno.....	—	34,1	46,0	59,0	—	65,9
Marzo.....	5,0	53,4	6,0	63,0	44,9	1,0
Abril.....	23,8	30,2	7,0	24,0	17,3	28,7
Mayo.....	7,8	97,1	2,0	39,0	18,7	69,6
Primavera.....	36,6	180,7	15,0	126,0	80,9	99,3
Junio.....	29,2	55,6	45,0	1,0	106,5	31,8
Julio.....	83,3	0,0	7,0	5,0	17,2	20,5
Agosto.....	5,9	62,9	47,0	40,0	9,7	12,2
Verano.....	118,4	118,5	99,0	46,0	133,4	64,5
Septiembre.....	86,9	21,2	93,0	29,0	49,5	21,5
Octubre.....	55,2	78,1	33,0	149,0	46,5	33,2
Noviembre.....	95,2	126,3	86,0	60,0	36,6	82,8
Otoño.....	237,3	225,6	212,0	238,0	132,6	137,5
TOTAL ANUAL.....	—	558,9	372,0	469,0	—	367,2